

MUNICIPIO DE GARCÍA, NUEVO LEÓN

SEPTIEMBRE DE 2016

**DIRECCIÓN DE PROTECCIÓN CIVIL  
DE LA SECRETARÍA DEL AYUNTAMIENTO  
ESTA DÍSTICAS  
CONTINGENCIAS GEOLOGICAS**

<b>II.1.- GEOLÓGICAS</b>		<b>SEP</b>
1	Derrumbes	0
2	Deslaves	0
3	Hundimiento Regional	0
4	Operativos Especiales	0
5	Sismos	0
<b>TOTAL.-</b>		<b>0</b>

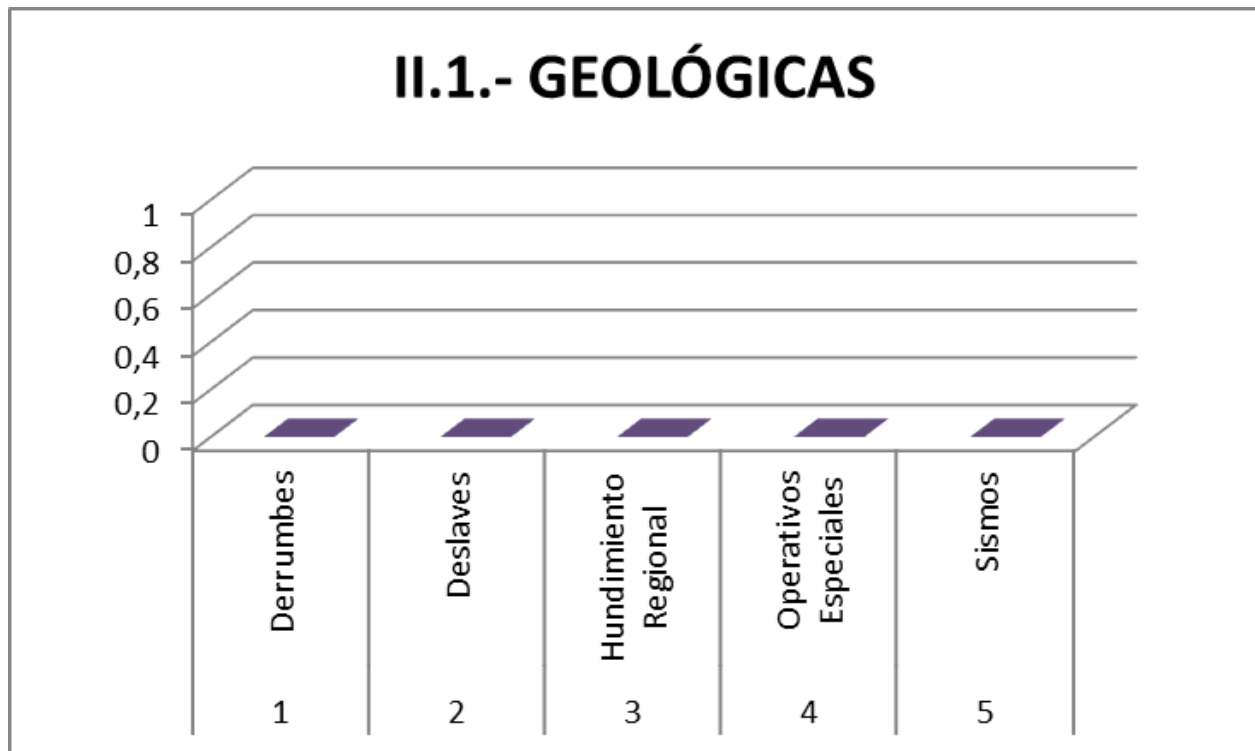
MUNICIPIO DE GARCÍA, NUEVO LEÓN

SEPTIEMBRE DE 2016

**DIRECCIÓN DE PROTECCIÓN CIVIL  
DE LA SECRETARIA DEL AYUNTAMIENTO**

**GRAFICA**

**CONTINGENCIAS GEOLOGICAS**



MUNICIPIO DE GARCÍA, NUEVO LEÓN

SEPTIEMBRE DE 2016


**DIRECCIÓN DE PROTECCIÓN CIVIL  
DE LA SECRETARIA DEL AYUNTAMIENTO  
ESTADÍSTICAS  
CONTINGENCIAS HIDROMETEOROLOGICAS**

<b>II.2.- HIDROMETEOROLÓGICAS</b>		<b>SEP</b>
1	Granizadas	0
2	Heladas	0
3	Inundaciones Fluviales	0
4	Inundaciones Pluviales	0
5	Lluvias Torrenciales	0
6	Monitoreo de Fenómenos Hidrometeorológicos (Huracanes, Tormentas Tropicales, Depresiones, Frentes Fríos, etc.)	0
7	Monitoreo de Presas, Ríos, Arroyos, Canales, etc.	0
8	Nevadas	0
9	Operativos Carrusel por Bajas Temperaturas	0
10	Temperaturas Extremas ( <i>invierno &lt; 8 °C</i> )	0
11	Temperaturas Extremas ( <i>verano &gt; 40 °C</i> )	0
12	Tormentas Eléctricas	0
13	Trombas	0
14	Vientos Fuertes (no ciclónicos)	0
15	Operativos Especiales (por inundaciones, etc.)	0
<b>TOTAL.-</b>		<b>0</b>

**DIRECCIÓN DE PROTECCIÓN CIVIL  
DE LA SECRETARIA DEL AYUNTAMIENTO**

**GRAFICA**

**CONTINGENCIAS HIDROMETEREOLÓGICAS**



MUNICIPIO DE GARCÍA, NUEVO LEÓN

SEPTIEMBRE DE 2016

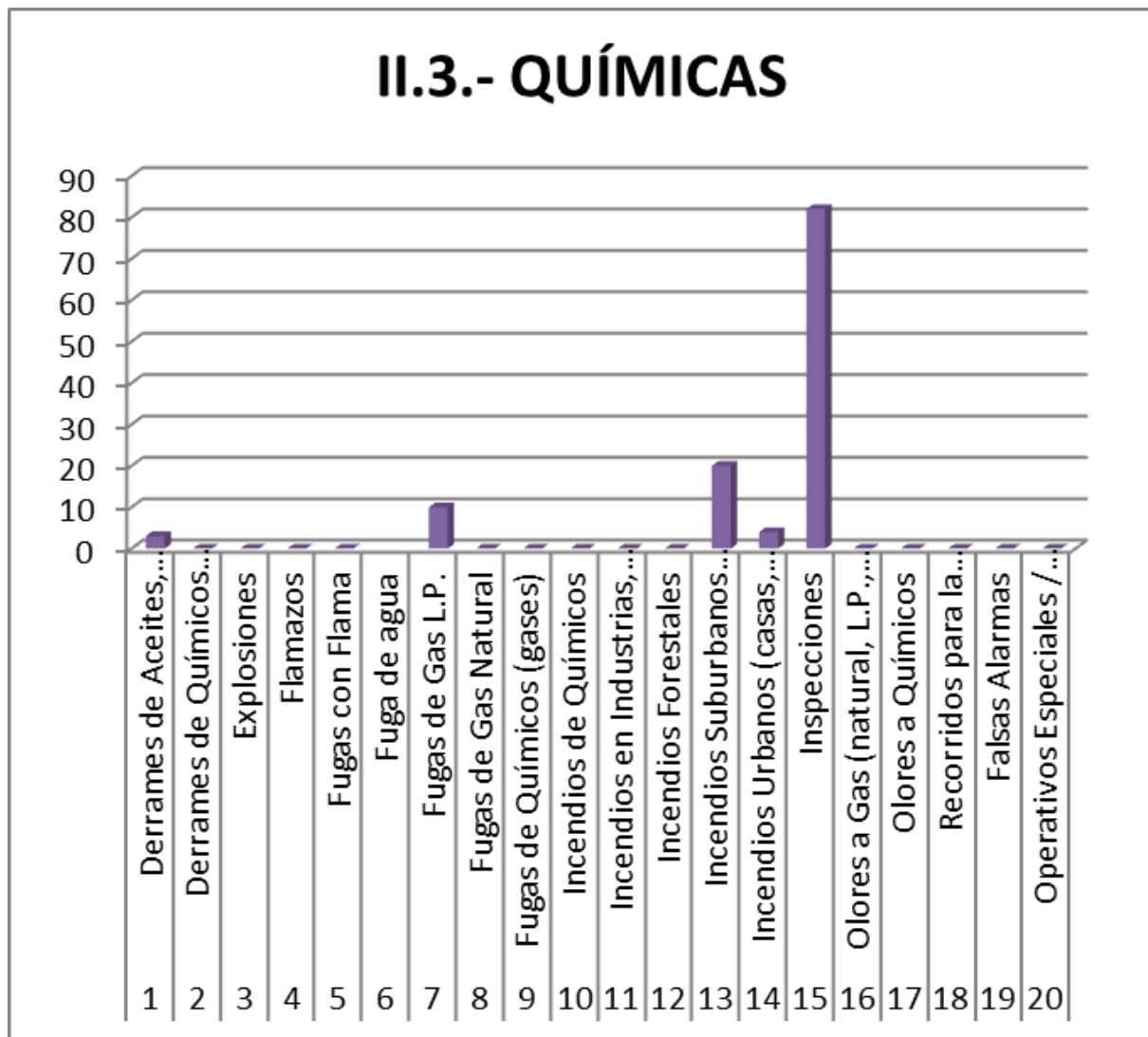
**DIRECCIÓN DE PROTECCIÓN CIVIL  
DE LA SECRETARIA DEL AYUNTAMIENTO  
ESTADÍSTICA  
CONTINGENCIAS QUIMICAS**

<b>II.3.- QUÍMICAS</b>		<b>SEP</b>
1	Derrames de Aceites, Hidrocarburos	3
2	Derrames de Químicos (líquidos, sólidos)	0
3	Explosiones	0
4	Flamazos	0
5	Fugas con Flama	0
6	Fuga de agua	
7	Fugas de Gas L.P.	10
8	Fugas de Gas Natural	0
9	Fugas de Químicos (gases)	0
10	Incendios de Químicos	0
11	Incendios en Industrias, Comercios, Bodegas	0
12	Incendios Forestales	0
13	Incendios Suburbanos (baldíos)	20
14	Incendios Urbanos (casas, carros)	4
15	Inspecciones	82
16	Olores a Gas (natural, L.P., metano)	0
17	Olores a Químicos	0
18	Recorridos para la detección de incendios forestales y ubicación de zonas de agua	0
19	Falsas Alarmas	0
20	Operativos Especiales / Otras actividades	0
<b>TOTAL.-</b>		<b>119</b>

**DIRECCIÓN DE PROTECCIÓN CIVIL  
DE LA SECRETARÍA DEL AYUNTAMIENTO**

**GRAFICA**

**CONTINGENCIAS QUÍMICAS**



MUNICIPIO DE GARCÍA, NUEVO LEÓN

SEPTIEMBRE DE 2016

**DIRECCIÓN DE PROTECCIÓN CIVIL  
DE LA SECRETARIA DEL AYUNTAMIENTO**

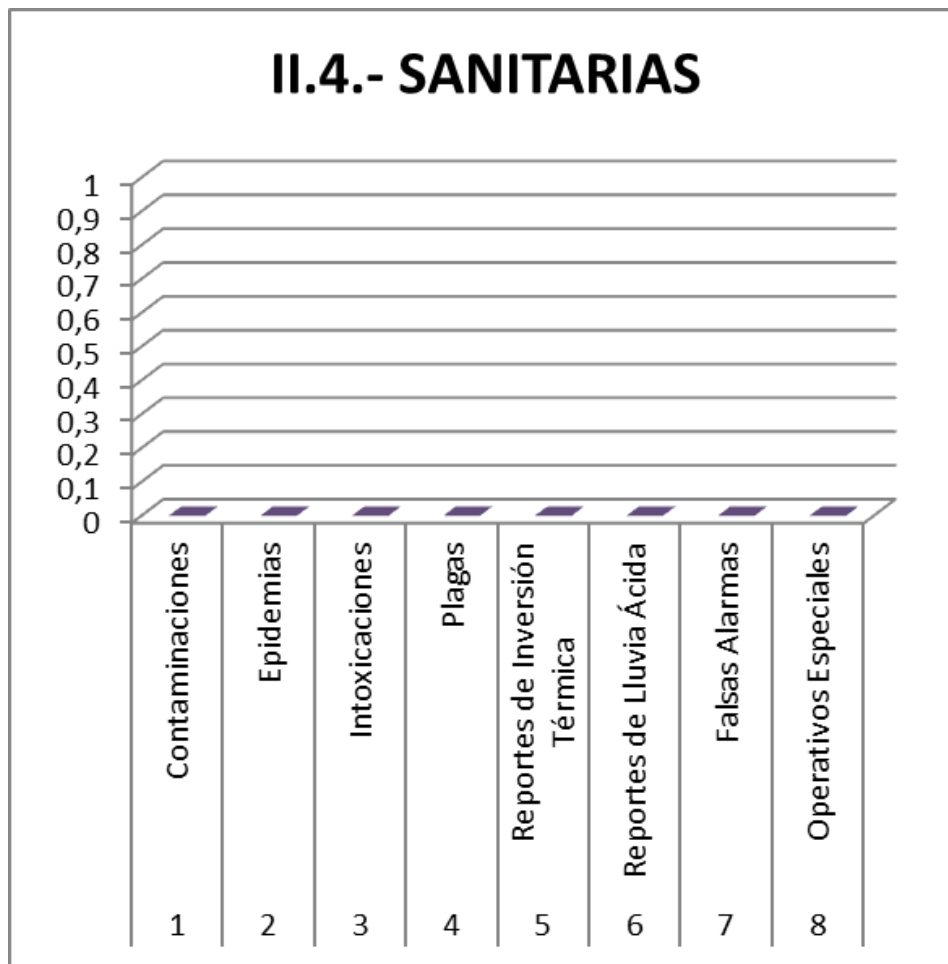
**ESTADÍSTICAS  
CONTINGENCIAS SANITARIAS**

<b>II.4.- SANITARIAS</b>		<b>SEP</b>
1	Contaminaciones	0
2	Epidemias	0
3	Intoxicaciones	0
4	Plagas	0
5	Reportes de Inversión Térmica	0
6	Reportes de Lluvia Ácida	0
7	Falsas Alarmas	0
8	Operativos Especiales	0
<b>TOTAL.-</b>		<b>0</b>

**DIRECCIÓN DE PROTECCIÓN CIVIL  
DE LA SECRETARÍA DEL AYUNTAMIENTO**

**GRAFICA**

**CONTINGENCIAS SANITARIAS**





MUNICIPIO DE GARCÍA, NUEVO LEÓN

SEPTIEMBRE DE 2016

**DIRECCIÓN DE PROTECCIÓN CIVIL  
DE LA SECRETARIA DEL AYUNTAMIENTO**

**ESTADÍSTICAS  
CONTINGENCIAS SOCIO-ORGANIZATIVAS**

<b>II.5.- SOCIO - ORGANIZATIVAS</b>		<b>SEP</b>
1	Accidentes Aéreos	0
2	Intento de suicidio	0
3	Suicidios	0
4	Auxilio Vial	1
5	Accidente laboral	3
6	Accidentes Automovilísticos Urbanos	84
7	Accidentes Carreteros	0
8	Accidentes Ferroviarios	0
9	Actos de Sabotaje y/o Terrorismo	0
10	Concentraciones Masivas de Población	0
11	Capacitacion	0
12	Eventos Públicos, Musicales, Conciertos	12
13	Interrupción y/o Desperfecto de Servicios Públicos	0
14	Postes dañados y/o Cables caídos	12
15	Falsas Alarmas	0
16	Operativos Especiales	0
<b>TOTAL .-</b>		<b>112</b>

**DIRECCIÓN DE PROTECCIÓN CIVIL  
DE LA SECRETARIA DEL AYUNTAMIENTO**

**GRAFICA**

**CONTINGENCIAS SOCIO-ORGANIZATIVAS**



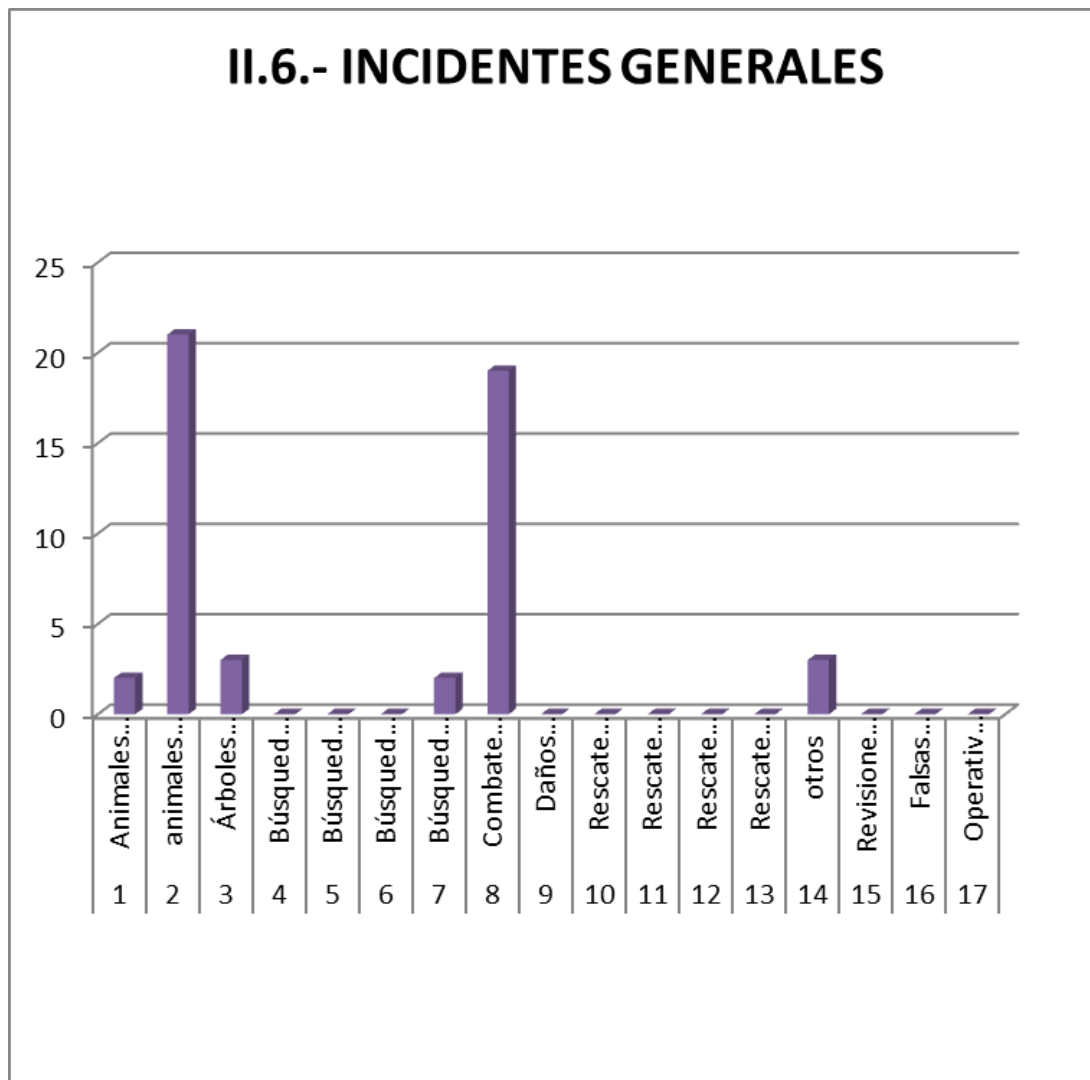
**DIRECCIÓN DE PROTECCIÓN CIVIL  
DE LA SECRETARIA DEL AYUNTAMIENTO  
ESTADISTICAS**

<b>II.6.- INCIDENTES GENERALES</b>		<b>SEP</b>
1	Animales afectando y/o con riesgo	2
2	animales exóticos	21
3	Árboles afectando, caídos y/o con riesgo	3
4	Búsqueda y/o rescate de cuerpos en montaña	0
5	Búsqueda y/o rescate de personas en montaña	0
6	Búsqueda y/o rescate en arroyos, ríos, etc.	0
7	Búsqueda y/o rescate y/o apoyo a personas área urbana	2
8	Combate de Enjambres de Abejas	19
9	Daños y/o Derrumbes de construcciones y/o anuncios	0
10	Rescate de cuerpos en arroyos, ríos, etc.	0
11	Rescate de cuerpos en espacios confinados	0
12	Rescate de personas en espacios confinados	0
13	Rescate de personas prensadas	0
14	otros	3
15	Revisiones Generales	0
16	Falsas Alarmas	0
17	Operativos Especiales	0
<b>TOTAL.-</b>		<b>50</b>

**DIRECCIÓN DE PROTECCIÓN CIVIL  
DE LA SECRETARÍA DEL AYUNTAMIENTO**

**GRAFICA**

**INCIDENTES GENERALES**



**DIRECCIÓN DE PROTECCIÓN CIVIL  
DE LA SECRETARIA DEL AYUNTAMIENTO**

**ESTADÍSTICA**

<b>II.7.- ATENCION PREHOSPITALARIA</b>		<b>SEP</b>
1	Personas enferma en inetrior de domicilio	169
2	persona inconciente	8
3	Personas enfermas en via publica	0
4	Personas lesionadas en accidentes viales	174
5	Personas lesionadas en riñas	77
6	Personas lesionadas en via publica	55
7	Personas lesionadas por trabajos en alturas	0
8	Personas lesionadas por animales	45
9	Traslados	79
10	Partos en proceso	10
11	Paro Cardiaco	0
12	convulsivos	10
13	muerte por enfermedad	9
14	muerw te por violencia	0
15	muerte por accidente domestico	0
16	Muerte por accidente vial	0
17	Falsas Alarmas	15
<b>TOTAL.-</b>		<b>651</b>

DIRECCIÓN DE PROTECCIÓN CIVIL  
DE LA SECRETARIA DEL AYUNTAMIENTO

GRAFICA

ATENCION PREHOSPITALARIA



MUNICIPIO DE GARCÍA, NUEVO LEÓN

JULIO-SEPTIEMBRE 2016

**DIRECCIÓN DE PROTECCIÓN CIVIL  
DE LA SECRETARIA DEL AYUNTAMIENTO**

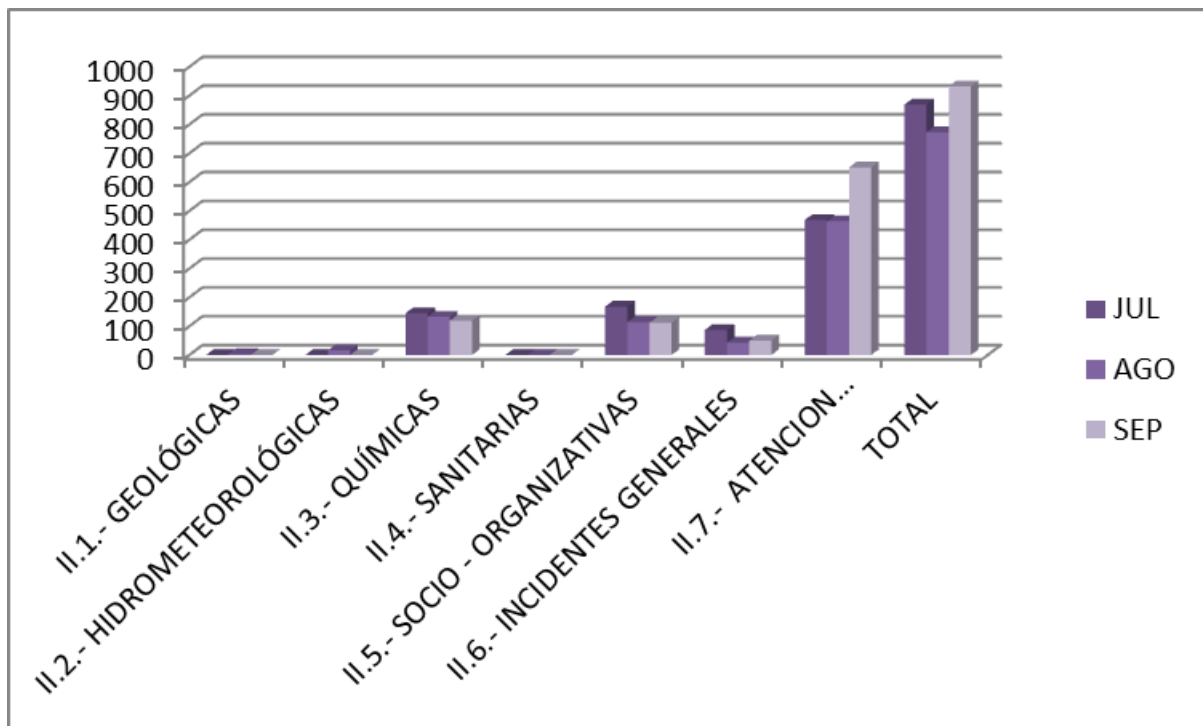
**ESTADÍSTICA  
GLOBAL**

<b>TIPOS DE CONTINGENCIAS</b>	<b>JUL</b>	<b>AGO</b>	<b>SEP</b>
<b>II.1.- GEOLÓGICAS</b>	0	3	0
<b>II.2.- HIDROMETEOROLÓGICAS</b>	1	16	0
<b>II.3.- QUÍMICAS</b>	145	133	119
<b>II.4.- SANITARIAS</b>	0	0	0
<b>II.5.- SOCIO - ORGANIZATIVAS</b>	168	114	112
<b>II.6.- INCIDENTES GENERALES</b>	87	43	50
<b>II.7.- ATENCION PREHOSPITALARIA</b>	468	464	651
<b>TOTAL</b>	<b>869</b>	<b>773</b>	<b>932</b>

**DIRECCIÓN DE PROTECCIÓN CIVIL  
DE LA SECRETARÍA DEL AYUNTAMIENTO**

**GRAFICA**

**GLOBAL**



Área responsable de generar la información: Dirección de Protección Civil de la Secretaría del Ayuntamiento.